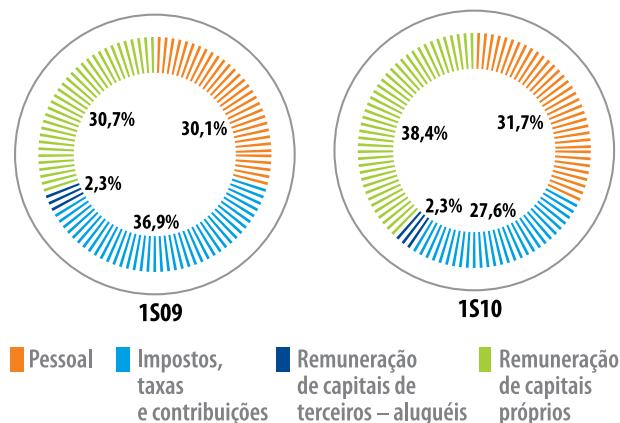


Modelo de gestão impulsiona crescimento

A Itaúsa registrou lucro líquido recorrente de R\$ 2.340 milhões no primeiro semestre deste ano, com rentabilidade de 22,7% sobre o patrimônio líquido médio. O resultado, 22,2% superior ao alcançado no mesmo período de 2009 (R\$ 425 milhões), é reflexo da forma Itaúsa de desenvolver e gerir cada um dos seus negócios para que as empresas controladas alcancem altos níveis de produtividade, capacitando seus colaboradores e desenvolvendo tecnologia para aprimorar permanentemente os produtos e os serviços oferecidos ao mercado. Esse modelo mantém a Itaúsa em constante crescimento. Este ano, a empresa saltou 32 posições no tradicional *ranking* das 500 maiores empresas do mundo da revista *Fortune*, e passou a ocupar o 117º lugar. A publicação *Melhores & Maiores*, da revista *Exame*, aponta o Grupo como o maior do Brasil em receita (informações detalhadas sobre o *ranking* da *Exame* estão em edição especial do Ações em Foco Itaúsa). Também permeiam o desempenho diferenciado da Itaúsa os princípios que regem sua atuação: ética nos negócios, geração de valor para os acionistas e valorização do capital humano. Com cerca de 122 mil colaboradores em 30 de junho de 2010, o Conglomerado, apontado pela *Melhores & Maiores* como o segundo maior do País em número de empregados, investiu no primeiro semestre R\$ 956 milhões em programas de educação, treinamento e desenvolvimento. O valor destinado à remuneração fixa das equipes, somado aos dos encargos e benefícios, totalizou R\$ 4.882 milhões. Os benefícios sociais ofertados a colaboradores e seus dependentes somaram R\$ 112 milhões.

Distribuição do valor adicionado



Mais riqueza para o País

O valor adicionado total a distribuir da Itaúsa no primeiro semestre de 2010 foi de R\$ 18.241 milhões. O resultado demonstra a efetiva contribuição da Itaúsa e de suas controladas para a geração de riqueza no País. Também possibilita avaliar o desempenho socioeconômico da Itaúsa na medida em que revela a distribuição da riqueza gerada para governos, terceiros, colaboradores e acionistas.

Papéis em alta

Apesar da volatilidade do mercado de capitais, decorrente da crise financeira internacional iniciada no segundo semestre de 2008, as ações da Itaúsa mantêm o ritmo de valorização e, nos últimos 12 meses, a contar de 1º de julho de 2009, registraram desempenho superior ao do Ibovespa – índice que

expressa a evolução dos preços dos papéis mais negociados na BM&FBovespa. No período, o crescimento anual médio das ações com reinvestimento de dividendos foi de 37,18% e o das ações sem reinvestimento de dividendos, de 33,23%. No mesmo período, o Ibovespa valorizou-se 18,40%.

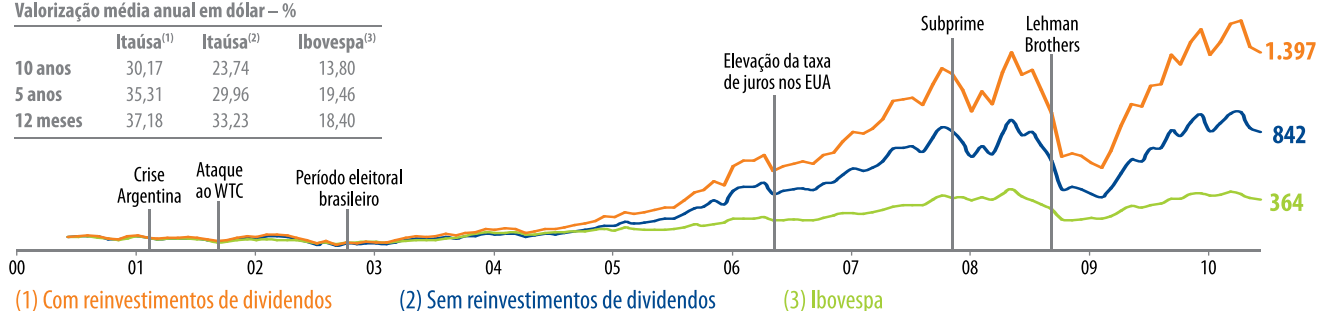
No gráfico abaixo, é possível conferir a rentabilidade obtida nos últimos dez anos. US\$ 100 investidos em 30 de junho de 2000 transformaram-se em US\$ 1.397, com reinvestimento de dividendos, e em US\$ 842, sem reinvestimento de dividendos, ante US\$ 364 obtidos pela carteira do Ibovespa.

Valorização das ações preferenciais – ITSA4

Evolução de US\$ 100 investidos em 30 de junho de 2000 até 30 de junho de 2010

Valorização média anual em dólar – %

	Itaúsa ⁽¹⁾	Itaúsa ⁽²⁾	Ibovespa ⁽³⁾
10 anos	30,17	23,74	13,80
5 anos	35,31	29,96	19,46
12 meses	37,18	33,23	18,40



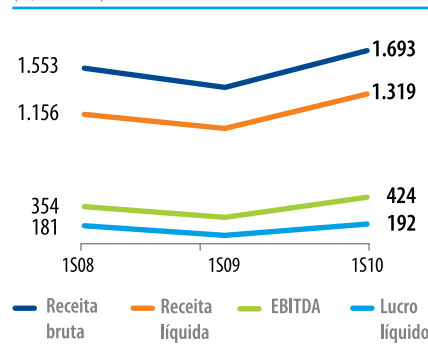
DURATEX

O cenário favorável aos segmentos de materiais de acabamento para a construção civil e de móveis, principais mercados da Duratex, contribuiu para o bom desempenho da companhia no semestre. A receita bruta cresceu 21,3% comparativamente ao mesmo período do ano anterior e atingiu R\$ 1.693 milhões. O EBITDA saltou 66,2%, para R\$ 424 milhões, com margem de 32,2% em relação à receita líquida. O lucro líquido evoluiu

90,2%, para R\$ 192 milhões. Os resultados também decorrem de ganhos de escala decorrentes da associação com a Satipel, da diluição de custos fixos atrelados ao maior nível de ocupação industrial e do ambiente de preços mais promissor. Para permitir um melhor posicionamento nos seus principais mercados, foram aprovados investimentos adicionais de aproximadamente R\$ 370 milhões nas Divisões Madeira e Deca.

Evolução dos resultados

(R\$ milhões)



Elekeiroz

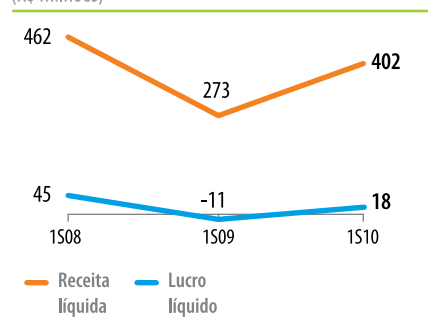
A expedição física de produtos orgânicos e inorgânicos cresceu 12,0% em comparação ao primeiro semestre de 2009 e atingiu 222 mil toneladas. Apesar da recuperação, o volume ficou 11,0% abaixo do mesmo período de 2008 – indicativo de que os negócios ainda não retomaram o patamar pré-crise.

A receita líquida apresentou incremento de 47,3% sobre o mesmo período do

ano anterior e totalizou R\$ 402 milhões, valor 13,0% abaixo de 2008. Com crescimento de 88,1% em relação aos primeiros seis meses de 2009, as exportações somaram R\$ 85 milhões, representando 21,1% da receita líquida total do primeiro semestre de 2010 (16,5% nos primeiros seis meses de 2009). O lucro líquido alcançou R\$ 18 milhões, em comparação ao prejuízo de R\$ 11 milhões de janeiro a junho de 2009.

Evolução dos resultados

(R\$ milhões)



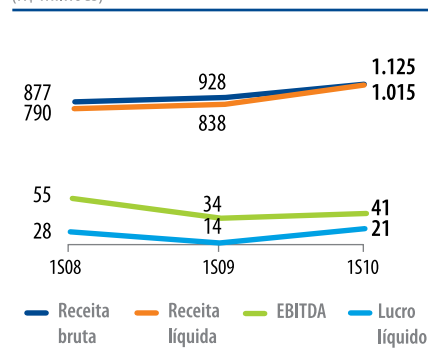
Itautec

No primeiro semestre de 2010, a receita bruta de vendas e serviços atingiu R\$ 1.125 milhões, 21,1% acima de igual período do ano anterior. Esse incremento reflete o desempenho da área de Soluções de Automações, que apresentou entre abril e junho a maior expedição trimestral de ATMs dos últimos dez anos, com 3,9 mil unidades. O EBITDA atingiu R\$ 41 milhões, superior em 20,7% ao primeiro semestre de 2009. O lucro líquido

do entre janeiro e junho de 2010 foi de R\$ 21 milhões (R\$ 14 milhões no mesmo período de 2009). Em 6 de julho, foi anunciada a conclusão da venda da subsidiária Tallard Technologies para a Avnet Inc., por R\$ 45 milhões referentes a ações alienadas e R\$ 24 milhões relativos a créditos decorrentes de empréstimos. A operação reforça a estratégia de concentrar a atuação nas áreas de Automações, Computação e Serviços Tecnológicos.

Evolução dos resultados

(R\$ milhões)



Itaú

Pela sétima vez consecutiva, a marca Itaú foi reconhecida como a mais valiosa no Brasil pela consultoria Interbrand: R\$ 20,7 bilhões, praticamente o dobro dos R\$ 10,6 bilhões em 2008, data do ranking anterior. No semestre, o Itaú Unibanco Holding S.A. registrou lucro líquido de R\$ 6,4 bilhões. O total de ativos alcançou R\$ 651,6 bilhões e o saldo da carteira de crédito, incluindo avais e fianças, atingiu R\$ 296,2 bilhões, com

crescimento de 11,4% na comparação com 30 de junho de 2009. Já o índice de inadimplência, considerando o saldo das operações em atraso há mais de 90 dias, atingiu 4,6%, enquanto em setembro de 2009, época do pico, chegou a 5,9% – redução de 1,3 ponto percentual.

Após a oferta para alienação das ações do Bank of América no Itaú Unibanco, a Itaúsa aumentou suas participações, direta e indireta, de 35,43% para 36,66%.

Destaques do período

(R\$ milhões)

	30/jun/08	30/jun/09	30/jun/10
Ativos totais	518.793	596.387	651.583
Carteira de crédito (*)	231.160	265.966	296.192
Ativos sob administração	281.800	304.609	344.689
Lucro líquido	5.582	4.586	6.399
Lucro líquido recorrente	5.555	4.990	6.466

(*) Inclui avais e fianças