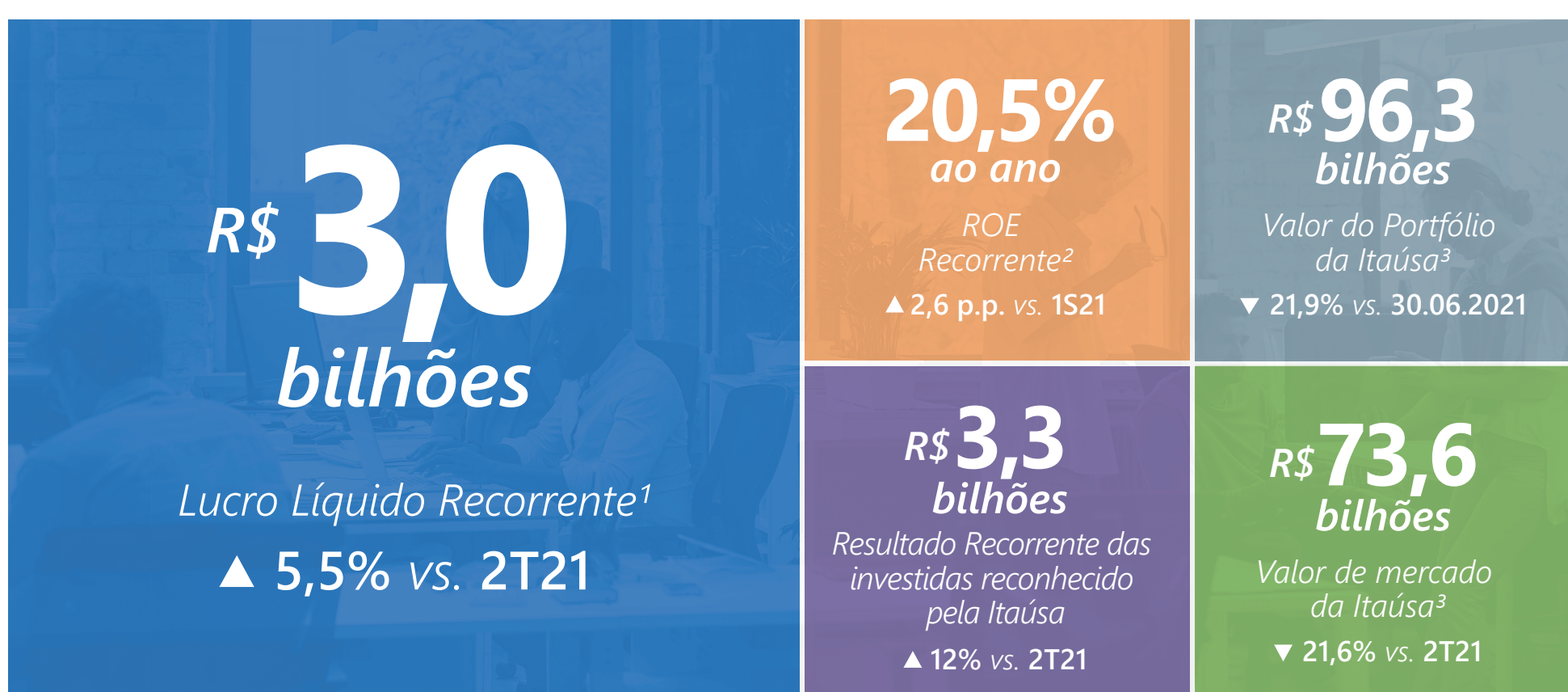


#nossosresultados



¹Atribuível aos acionistas controladores. ²ROE (Return on Equity) anualizado. ³Cálculo considera as cotações de fechamento das ações mais líquidas (para investidas listadas) e o valor do investimento ou valor justo (para as investidas não listadas) em 30.06.2022 e não considera as ações em tesouraria.

Cenário Geral

Mesmo diante de um cenário de incertezas em âmbitos nacional e internacional, marcado pelo aumento das taxas de juros e avanço da inflação, apresentamos crescimento no nosso lucro líquido recorrente. Esse resultado, essencialmente composto pelo bom desempenho das empresas investidas, demonstra a capacidade de adaptação e resiliência de nossas operações frente a um ambiente desafiador. O posicionamento de mercado, aliado a modelos de negócios e gestão bem-estruturados, e a solidez financeira das empresas do nosso portfólio foram fundamentais para enfrentar o desaquecimento no consumo, a inflação industrial e a redução da margem financeira.



Resultados em Foco trouxe interatividade para apresentação semestral

Inauguramos uma nova forma de apresentar o desempenho semestral da Itaúsa e das empresas do portfólio aos nossos *stakeholders*. Em formato de *live* e com a participação do presidente da Itaúsa, Alfredo Setubal, e da CFO, Priscila Grecco, o Resultados em Foco foi realizado no dia 16.08.2022 com interação da audiência, que pôde enviar suas dúvidas em tempo real. Lançamos assim mais um canal de comunicação direta e transparente com nossos investidores, que estreita o diálogo e traz temas relevantes do semestre e perspectivas sobre o próximo período.

Se você perdeu o evento, [confira aqui](#).

Alfredo Setubal fala sobre desempenho, dividendos, estratégia da holding e mais

Quer saber mais sobre a nossa política de dividendos e a estratégia de alocação de capital e gestão do portfólio? Então confira mais este episódio do Itaúsa Cast, com o presidente Alfredo Setubal. Ele também faz uma análise de como foi o desempenho da Itaúsa e das empresas investidas no primeiro semestre do ano e conta o que os acionistas podem esperar para os próximos meses.



ASSISTA AQUI



Resultados das investidas

<p>Setor Financeiro</p> <p>Itaú Unibanco</p> <p>R\$ 7,4 bilhões de Lucro Líquido Recorrente ▲ 1,0% vs. 2T21</p> <p>19,0% de ROE Recorrente ▼ 1,0 p.p. vs. 2T21</p>	<p>Setor Financeiro</p> <p>XP Inc.</p> <p>R\$ 911 milhões de Lucro Líquido ▼ 2,1% vs. 2T21</p> <p>22,9% de ROE ▼ 8,0 p.p. vs. 2T21</p>	<p>Setor de Bens de Consumo</p> <p>Alpargatas</p> <p>R\$ 64 milhões de Lucro Líquido Recorrente ▼ 47,5% vs. 2T21</p> <p>4,6% de ROE Recorrente ▼ 10,7 p.p. vs. 2T21</p>	<p>Setor de Materiais de Construção</p> <p>Dexco</p> <p>R\$ 203 milhões de Lucro Líquido Recorrente ▼ 19,2% vs. 2T21</p> <p>14,4% de ROE Recorrente ▼ 4,4 p.p. vs. 2T21</p>
<p>Setor de Saneamento Básico</p> <p>Aegea</p> <p>R\$ 884 milhões de Receita Líquida ▲ 28,1% vs. 2T21</p> <p>R\$ 36 milhões de Prejuízo Líquido Recorrente vs. Lucro Líquido Recorrente de R\$ 116 milhões no 2T21</p>	<p>Setor de Distribuição de GLP</p> <p>Copa Energia</p> <p>R\$ 3,1 bilhões de Receita Líquida ▲ 21,0% vs. 2T21</p> <p>R\$ 67 milhões de Lucro Líquido Recorrente ▲ 455,6% vs. 2T21</p>	<p>Setor de Transporte de Gás Natural</p> <p>NTS</p> <p>R\$ 1,7 bilhão de Receita Líquida ▲ 17,8 vs. 2T21</p> <p>R\$ 743 milhões de Lucro Líquido ▼ 1,8% vs. 2T21</p>	

Confira o que foi destaque nas empresas do portfólio

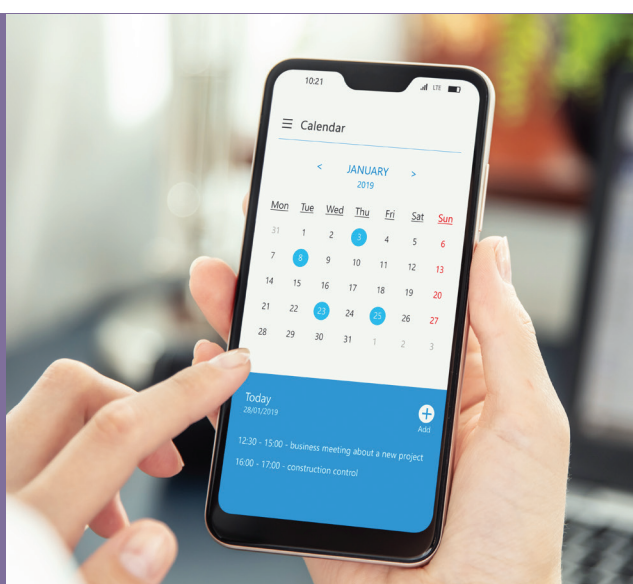
[Veja aqui](#) o que influenciou os resultados das nossas investidas no segundo trimestre e quais as estratégias adotadas para superar os desafios.

#somosItaúsa


Save the date: Panorama Itaúsa será em dezembro

Você já pode marcar na agenda: no dia 01.12.2022, teremos mais uma edição do Panorama Itaúsa. Esse é o nosso grande encontro anual que visa aproximar a Itaúsa do seu público investidor, acionistas e comunidade financeira. Durante o evento, traremos os principais destaques do ano e as perspectivas da Itaúsa e das empresas do portfólio.

Acompanhe nossas divulgações e não perca as inscrições.



#vocêinvestidor



Veja se você tem JCP a receber

O Conselho de Administração definiu a data de pagamento dos Juros sobre Capital Próprio (JCP) declarados em março de 2022 que, somados à declaração de agosto de 2022, totalizam pagamento de R\$ 927 milhões líquidos (equivalentes a R\$ 0,1051195 líquido por ação) para o dia 30.08.2022. Confira os detalhes e o que você tem a receber:

Data da declaração	21.03.2022	15.08.2022
Data da posição acionária de direito	24.03.2022	18.08.2022
JCP (bruto) - em R\$ milhões	R\$ 1.000	R\$ 91
JCP (bruto) - R\$ por ação	R\$ 0,11337	R\$ 0,01030
JCP (líquido)¹ - em R\$ milhões	R\$ 850	R\$ 77
JCP (líquido)¹ - R\$ por ação	R\$ 0,0963645	R\$ 0,0087550
Data de pagamento	30.08.2022	30.08.2022

¹A retenção de 15% de imposto de renda na fonte não se aplica aos acionistas pessoas jurídicas comprovadamente imunes ou isentas.

Adicionalmente, o Conselho de Administração também declarou JCP de R\$ 370 milhões líquidos (equivalentes a R\$ 0,04199 líquido por ação) a serem pagos até 29.12.2023 para os acionistas com posição acionária ao final do dia 18.08.2022.

Mercado de Capitais

Itaúsa	29.07.2022	30.06.2022	Variação
Quantidade de ações (em milhões) ¹	8.819	8.819	0,0%
Preço de fechamento da ação ordinária (ITSA3) - R\$ ²	9,24	8,86	4,3%
Preço de fechamento da ação preferencial (ITSA4) - R\$ ²	8,63	8,34	3,5%
Capitalização de mercado (em R\$ milhões) ³	76.112	73.554	3,5%
Desconto de holding	24,3%	23,6%	0,7 p.p.
Fechamento do Índice Bovespa	103.165	98.542	4,7%

¹Não considera as ações em tesouraria.

²Considera a cotação ajustada por proventos.

³Não considera ações em tesouraria. Considera a cotação da ação mais líquida (ITSA4) sem ajustes por proventos.